




Instrukcja obsługi

Grzejnik elektryczny
MODEL: MONO



230V~50/60Hz Moc 500/1000/1500/2000W / Termostat manualny / Grzałka niskotemperaturowa/ Funkcja przeciwzamarzaniowa / nóżki i stelaż w komplecie



PORADA W KWESTII BEZPIECZEŃSTWA

PRZED ROZPOCZĘCIEM UŻYTKOWANIA URZĄDZENIA KONIECZNIE PRZECZYTAĆ KLAUZULĘ PONIŻEJ.

Z urządzenia mogą korzystać dzieci w wieku od 8 lat, osoby dotknięte ograniczeniami fizycznymi, sensorycznymi lub umysłowymi oraz osoby niedoświadczone i nieposiadające wiedzy technicznej, o ile tylko otrzymają właściwy nadzór lub instruktaż w kwestii bezpiecznego posługiwania się urządzeniem i mają świadomość towarzyszących zagrożeń. Urządzenie nie może służyć dzieciom do zabawy. Jeżeli czyszczeniem i zabiegami konserwacyjnymi mają się zajmować dzieci, muszą to robić pod nadzorem osoby dorosłej.

OSTRZEŻENIE: Niektóre elementy urządzenia mogą się bardzo nagrzewać i w efekcie powodować oparzenia. Szczególną uwagę należy zwracać na dzieci i osoby z różnymi ułomnościami znajdujące się w pobliżu działającego urządzenia.

Upewnić się, że napięcie podane na tabliczce znamionowej urządzenia odpowiada napięciu instalacji elektrycznej. Jeśli tak nie jest, skontaktuj się ze sprzedawcą i nie podłączaj urządzenia

- Regularnie sprawdzaj stan kabla zasilającego. Nie używaj, jeśli przewód zasilający, wtyczka lub urządzenie są uszkodzone.
- Urządzenie nie powinno być umieszczane pod gniazdkiem elektrycznym.
- Kabel zasilający nie powinien nigdy stykać się z gorącymi częściami urządzenia.

UWAGA: Aby zapobiec przegrzaniu, nie przykrywaj grzejnika.

- Zachowaj minimalną odległość jednego metra od łatwopalnych przedmiotów, takich jak zasłony, tekstylia
- Nie czyść urządzenia żrącymi chemikaliami.
- Nie wkładaj ostrych metalowych przedmiotów ani palców do urządzenia, aby zapobiec uszkodzeniu i zmniejszyć ryzyko porażenia prądem.
- Nie używaj akcesoriów innych niż dostarczone lub zalecane przez producenta. Może to być niebezpieczne i spowodować uszkodzenie urządzenia.
- Nigdy nie naprawiaj urządzenia samodzielnie. W przeciwnym razie utracisz korzyści wynikające z gwarancji. Jak każde urządzenie elektryczne, musi być naprawione przez wykwalifikowaną osobę. Jeśli kabel zasilający jest uszkodzony, musi zostać wymieniony przez producenta, jego przedstawiciela serwisowego lub podobnie wykwalifikowaną osobę w celu uniknięcia niebezpieczeństwa.
- Naprawę polegającą na otwarciu grzejnika może wykonać producent lub jego sieć dystrybucyjna.
- Nie używaj grzejnika z programatorem, timerem, oddzielnym systemem zdalnego sterowania lub jakimkolwiek innym urządzeniem, które włącza grzejnik automatycznie, ponieważ istnieje ryzyko pożaru, jeśli grzejnik jest zakryty lub ustawiony nieprawidłowo.
- Odłącz od zasilania, gdy nie jest używany lub czyszczony.
- Nie zaleca się używania przedłużacza.
- Grzejnik jest gorący podczas użytkowania. Aby uniknąć oparzeń, nie pozwól, aby

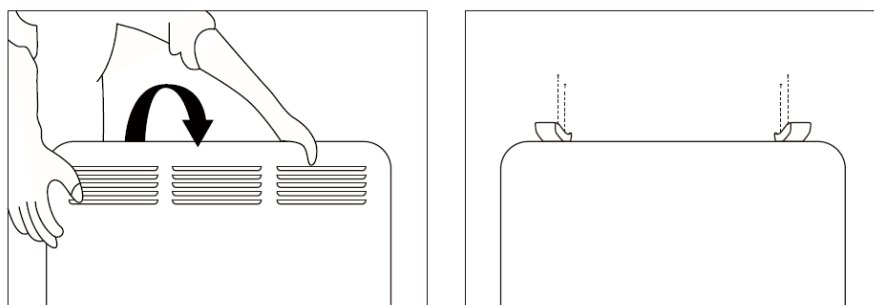
goła skóra dotykała gorącej powierzchni.

- Nie zanurzaj przewodu, wtyczki ani żadnej części urządzenia w wodzie lub innej cieczy.
- Nie używaj grzejnika w zapyłonym otoczeniu lub w obecności palnych oparów (np. w warsztacie lub garażu).
- Nie umieszczaj grzejnika na lub w pobliżu innego źródła ciepła.
- Nie używaj grzejnika w bezpośrednim otoczeniu wanny, prysznica lub basenu.
- Nie pozwól, aby przewód zasilający zwisał z krawędzi stołu lub powierzchni roboczej ani nie dotykał gorących powierzchni.
- Nie używać urządzenia na zewnątrz.
- Nie używać urządzenia niezgodnie z jego przeznaczeniem. To urządzenie jest przeznaczone wyłącznie do użytku domowego.
- Nie używaj kabla w niewłaściwy sposób ani nie ciągnij za kabel, aby odłączyć go od gniazdka. Zamiast tego chwyć wtyczkę i pociągnij ją, aby ją odłączyć.
- Nie wkładaj ani nie dopuszczaj do przedostania się ciał obcych do otworów wentylacyjnych lub wylotowych, ponieważ może to spowodować porażenie prądem, pożar lub uszkodzenie urządzenia.
- Gdy grzejnik jest włączany po raz pierwszy, może wydzielać delikatny, nieszkodliwy zapach. Ten zapach jest normalnym zjawiskiem spowodowanym początkowym nagrzewaniem się wewnętrznych elementów grzejnych i nie powinien pojawiać się ponownie.
- Proszę nie umieszczać żadnych elementów na produkcie.
- Prosimy nie używać produktu, gdy nie ma osób do opieki nad dziećmi, zwierzętami lub osobami niepełnosprawnymi.
- Nie dotykaj przewodu zasilającego i wtyczki mokrymi rękami.

OSTRZEŻENIE: ten produkt można montować wyłącznie w strefie ochronnej 2, z uwzględnieniem krajowych przepisów regulujących prowadzenie instalacji elektrycznych (w Polsce norma PN-IEC 60364)


INSTALACJA

Położ grzejnik na płaskiej, suchej i czystej powierzchni. Zamontuj nóżki, jak pokazano na poniższym rysunku.



OBSŁUGA

Panel sterujący



- Podłącz urządzenie do gniazdka AC 230-240V 50-60Hz
- Aby uruchomić grzałkę, przekręć przełącznik do pozycji ON
- Ustaw temperaturę za pomocą termostatu
- Aby zatrzymać pracę grzałki, przestaw przełącznik do pozycji OFF
- Odłącz produkt, gdy nie jest używany.

Model	MONO 05	MONO 10	MONO 15	MONO 20
Moc	500W	1000W	1500W	2000W

CZYSZCZENIE I KONSERWACJA

- Wyłączyć i odłączyć od zasilania przed czyszczeniem.
- Używając miękkiej, wilgotnej szmatki, z dodatkiem łagodnego roztworu mydła lub bez, ostrożnie wyczyść zewnętrzną powierzchnię produktu.

UWAGA: Poczekaj, aż produkt całkowicie ostygnie przed obsługą lub czyszczeniem.

- Nie dopuścić do przedostania się wody lub innych płynów do wnętrza produktu, ponieważ może to spowodować pożar i/lub zagrożenie elektryczne.
- Zalecamy również okresowe czyszczenie tego urządzenia poprzez lekkie przesuwanie dyszy odkurzacza po obudowie w celu usunięcia kurzu lub brudu, który mógł nagromadzić się wewnątrz lub na urządzeniu.

UWAGA: Nie używaj ostrych detergentów, chemicznych środków czyszczących ani rozpuszczalników, ponieważ mogą one uszkodzić wykończenie powierzchni elementów plastikowych.



Zużytych produktów elektrycznych nie należy wyrzucać razem z odpadami domowymi. Skontaktuj się z lokalnymi władzami lub sprzedawcą, aby uzyskać porady dotyczące recyklingu.