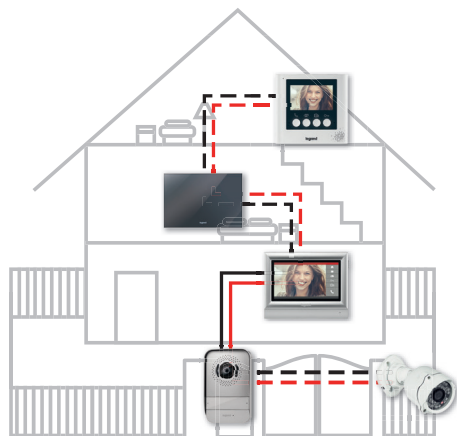




Dom 1-rodzinny z 1 wejściem



ZAINSTALUJ 1 ZESTAW

== Możliwość rozbudowy o 2 dodatkowe aparaty wideodomofonowe i 1 kamerę



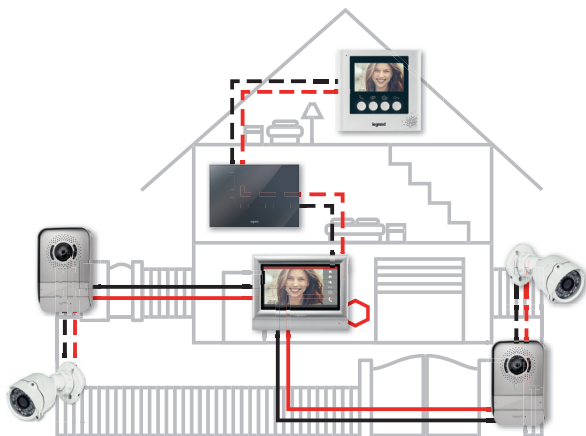
Dodatkowa kamera = lepsza ochrona



PODŁĄCZ DODATKOWĄ KAMERĘ DO PANELU ZEWNĘTRZNEGO.

Wystarczy nacisnąć klawisz na wideodomofonie, aby przetrząść podgląd z panelu zewnętrznego na podgląd obrazu z kamery.

Dom 1-rodzinny z 2 wejściami



ZAINSTALUJ 1 ZESTAW I DODATKOWY PANEL ZEWNĘTRZNY

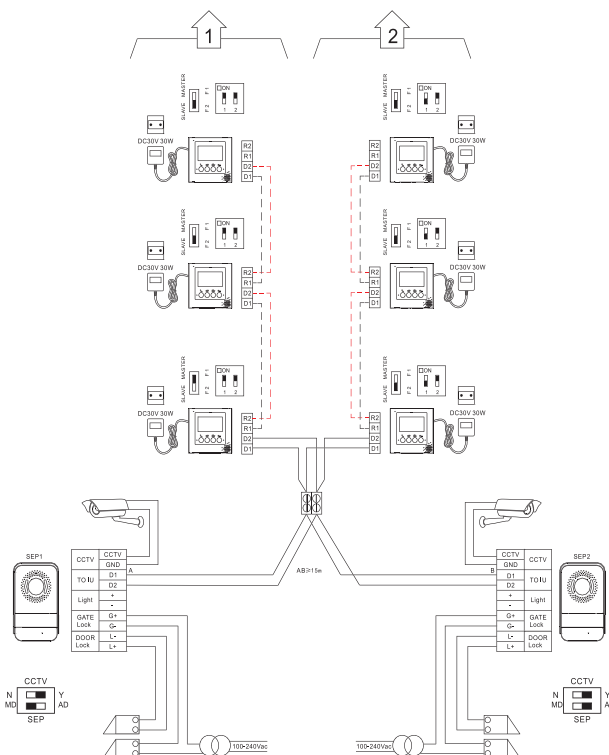
== Możliwość rozbudowy o 2 dodatkowe aparaty wideodomofonowe i 1 kamerę (dla każdego panelu)



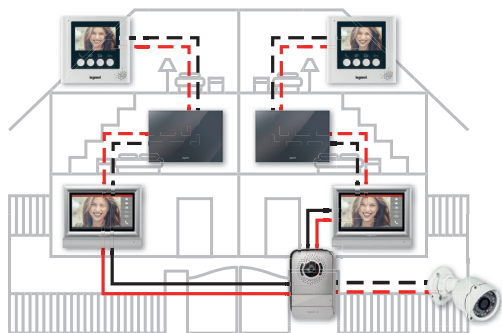
Maksymalna rozbudowa

ZESTAW ROZBUDOWANY DO SYSTEMU DWURODZINNEGO:

- 2 panele zewnętrzne (1 z zestawu + 1 dodatkowy)
- 2 dodatkowe kamery zewnętrzne (po 1 dla każdego panelu)
- 6 wideodomofonów (1 z zestawu + 5 dodatkowych = 3 wideodomofony w każdym domu)



Dom 2-rodzinny z 1 wejściem



RODZINA 1

RODZINA 2

ZAINSTALUJ 1 ZESTAW I DODATKOWY WIDEODOMOFON (DLA DRUGIEJ RODZINY)

== Możliwość rozbudowy o 2 dodatkowe aparaty wideodomofonowe dla każdej rodziny i 1 kamerę

